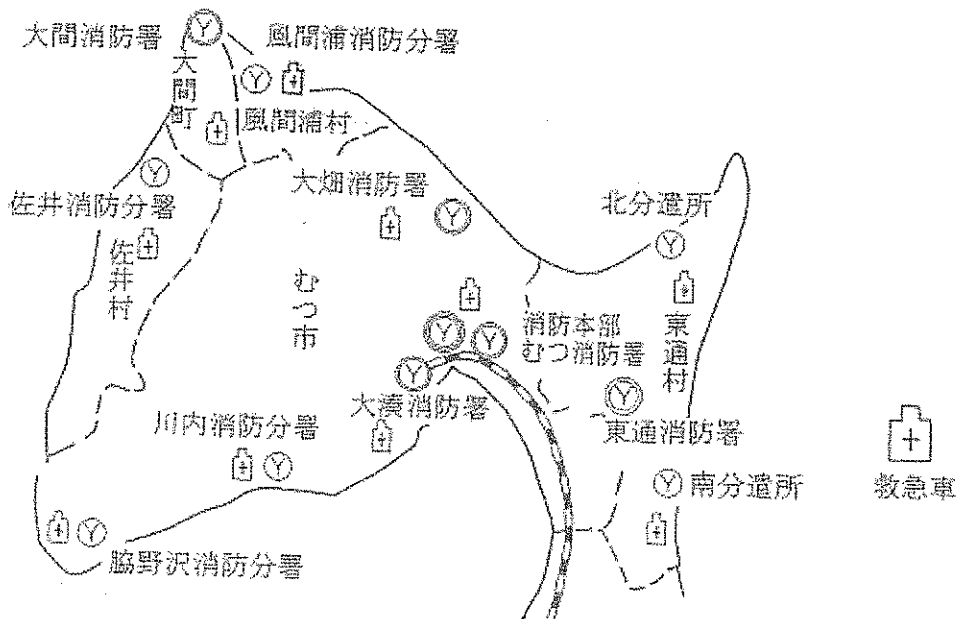


救急・救助統計



青森県防災ヘリコプター合同訓練

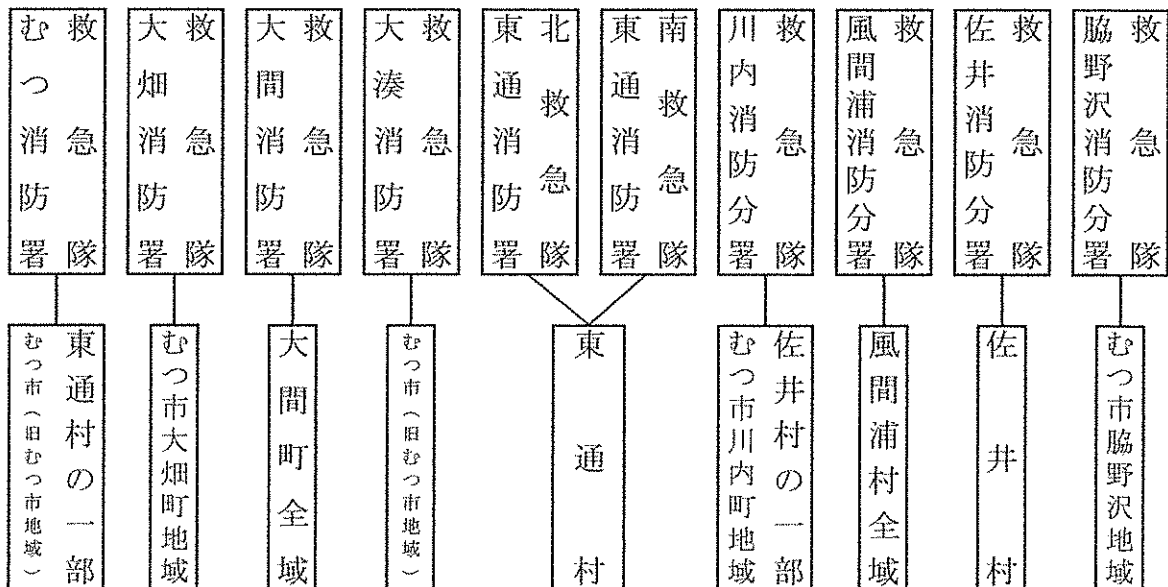
救急車配置図



消防署・消防分署救急業務開始年月日

むつ消防署	昭和43年8月1日	佐井消防分署	昭和52年10月1日
大畑消防署	昭和48年3月1日	脇野沢消防分署	昭和54年10月15日
大間消防署	昭和48年4月1日	東通消防署(北分遣所)	昭和56年2月1日
川内消防分署	昭和48年9月3日	東通消防署(南分遣所)	昭和59年4月10日
大湊消防署	昭和49年10月1日	風間浦消防分署	平成7年1月1日

救急車配置及び救急業務管轄区域



平成26年市町村別救急事故発生件数

市町村	むつ市	大間町	東通村	風間浦村	佐井村	計
件数	2,151	186	174	108	73	2,692

所属別過去5年間の救急活動状況

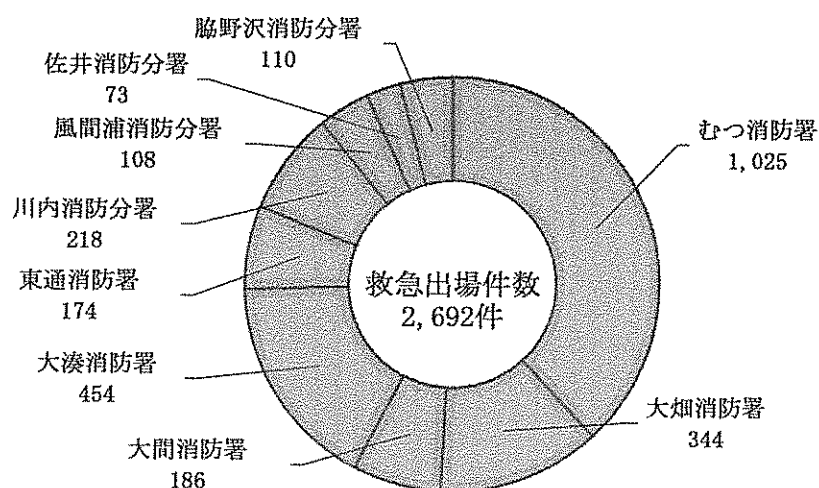
所属別	区分	H22年	H23年	H24年	H25年	H26年	計
むつ消防署	出場件数	955	1,014	1,000	1,046	1,025	5,040
	不搬送件数	73	64	64	64	49	314
	搬送人員	906	967	948	989	985	4,795
大畑消防署	出場件数	368	392	387	391	344	1,882
	不搬送件数	23	38	25	23	16	125
	搬送人員	348	356	371	372	330	1,777
大間消防署	出場件数	184	219	210	213	186	1,012
	不搬送件数	12	11	6	3	7	39
	搬送人員	172	209	205	210	182	978
大湊消防署	出場件数	399	437	471	448	454	2,209
	不搬送件数	21	25	30	23	28	127
	搬送人員	389	423	444	427	426	2,109
東通消防署	出場件数	205	237	232	216	174	1,064
	不搬送件数	14	11	16	8	13	62
	搬送人員	197	228	219	211	163	1,018
川内消防分署	出場件数	203	231	230	228	218	1,110
	不搬送件数	11	14	13	14	12	64
	搬送人員	195	220	224	214	211	1,064
風間浦消防分署	出場件数	86	90	87	101	108	472
	不搬送件数	5	4	4	6	12	31
	搬送人員	88	86	83	97	100	454
佐井消防分署	出場件数	100	89	88	92	73	442
	不搬送件数	3	2		2	5	12
	搬送人員	99	88	88	90	68	433
脇野沢消防分署	出場件数	154	149	152	137	110	702
	不搬送件数	6	13	6	4	6	35
	搬送人員	151	136	150	134	105	676
計	出場件数	2,654	2,858	2,857	2,872	2,692	13,933
	不搬送件数	168	182	164	147	148	809
	搬送人員	2,545	2,713	2,732	2,744	2,570	13,304

平成26年事故種別救急活動状況

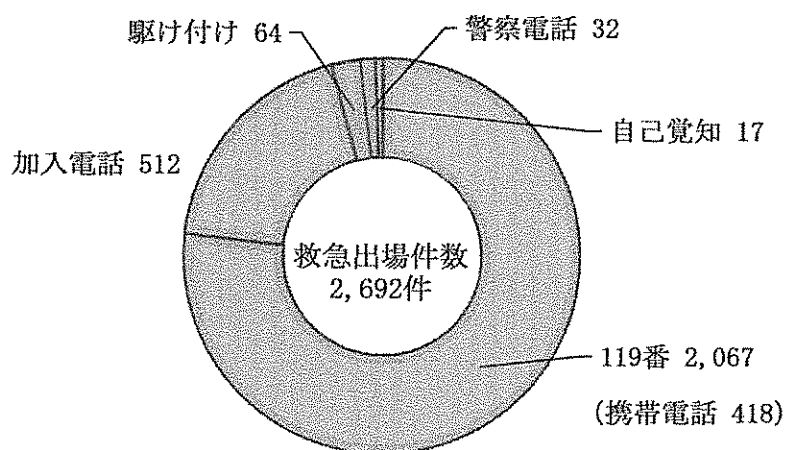
H26. 1. 1～H26. 12. 31

事故種別	内 容	区 分		
		出場件数	不搬送件数	搬送人員
火 災	火災現場において直接火災に起因して生じた事故	3	1	2
自然災害	暴風、豪雨、豪雪、洪水、高潮、地震、津波、噴火、雪崩、地すべり、その他の異常な自然現象に起因する災害による事故			
水 難	水泳中（運動競技によるものを除く）の溺者又は水中転落等による事故	11	5	5
交通事故	すべての交通機関交互の衝突及び接触又は単一事故もしくは歩行者等が交通機関に接触したこと等による事故	116	7	131
労働災害	各種工場、事業所、作業所、工事現場等において就業中に発生した事故	31		31
運動競技	運動競技の実施中に発生した事故で直接運動競技を実施している者、審判員及び関係者等の事故（ただし観覧中の者が直接運動競技用具等によって負傷したものは含み、競技場内の混乱によるものは含まない）	12		12
一般負傷	他に分類されない不慮の事故	332	12	321
加 害	故意に他人によって傷害等を加えられた事故	13	1	12
自損行為	故意に自分自身に傷害を加えた事故	33	11	22
急 病	疾病によるもので、救急業務として行ったもの	1,906	82	1,826
そ の 他	転院搬送、医師看護師搬送、医療資機材等の輸送、その他のもの（傷病者不搬送件数のうち上記の救急事故に分類不能のもの及び救急事故種別不明なもの又は誤報、いたずら等を含む）	235	28	208
	合 計	2,692	147	2,570

平成26年所属別救急出場件数



平成26年覚知別救急出場件数



平成26年傷病程度別搬送人員

